

INFEKT-PROTECT SHIELD

Mit Sicherheit nahe dran...

Idealer Schutz*

Beste Hygiene

Extrem leicht

Made in Germany



Klare Sicht und idealer Schutz*

Der Gesichtsschutz INFEKT-PROTECT SHIELD von SCHWEIZER überzeugt mit einfachster Handhabung und angenehmem Tragekomfort bei gleichzeitigem Schutz für Augen, Nase und Mund* dank großem hochtransparentem Visier. Der Gesichtsschutz ist leicht zu reinigen und recyclingfähig. [Made in Germany.](#)



Hygiene

- Äußerst hygienisch dank Visierwechselsystem
- Leicht zu reinigende Transparentfolie (abwischbar)
- Visiergröße garantiert guten Spuckschutz
- Seitenschutz durch abgerundete Visierfolie
- Gute Luftzirkulation
- Reinigung mit handelsüblichen Desinfektionsmitteln
- Trägerelement aus hautverträglichem Kunststoff



Funktionalität

- Extrem leicht
- Einfach in der Handhabung durch Steckbügel
- Sehr angenehm zu tragen
- Gut mit Mund-Nasen-Schutz kombinierbar
- Die Bügel des Trägerelements passen sich der Kopfweite an
- Hervorragend geeignet für Brillenträger
- Ausreichend großer Abstand zwischen Nase und Visier
- Das Lochgummi-Halteband sorgt bei Bedarf für stärkeren Halt
- Zeitloses Design



Umwelt

- Umweltschonend durch langzeitverwendbares Trägerelement
- Recyclingfähigkeit
- Made in Germany, dadurch zeitnahe Lieferung und geringere Emissionen



*In Kombination mit geeignetem Mund-Nasen-Schutz



INFEKT-PROTECT SHIELD

Produkt-Eigenschaften:

- Art.-Nr. 932305 INFEKT-PROTECT SHIELD (Set)
- Material
 - Trägerelement: hautverträgliches Polypropylen
 - Hochtransparente Visier-Folie 0,2 mm: PVC, PP, PE, PES (je nach Verfügbarkeit)
 - Lochgummi-Halteband
- Gewicht ca. 40 g (Trägerelement mit 1 Folie)
- Größe BxHxT: ca. 185x210x180 mm (fertig montiert)
- Set
 - 1 Trägerelement
 - 5 hochtransparente Visier-Folien
 - 1 längenjustierbares Lochgummi-Halteband

Dieser Artikel ist aus hygienischen Gründen vom Umtausch ausgeschlossen.

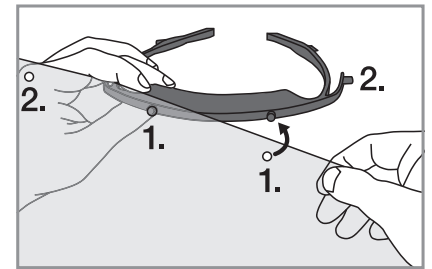
Ersatz-Zubehör:

- Art.-Nr. 932315 10er-Pack Folien
- Art.-Nr. 932335 10er-Pack Haltebänder

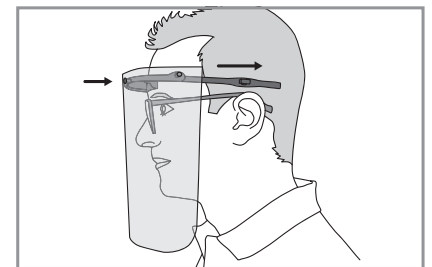


Einfachste Benutzung:

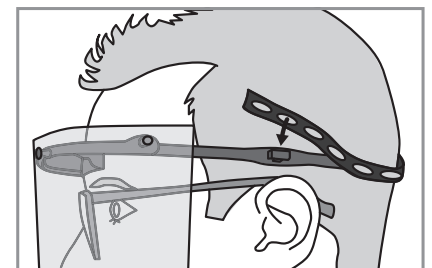
So wechseln Sie bei Bedarf das hochtransparente Kunststoff-Visier mit den Ersatzfolien ganz einfach aus:



1. Drücken Sie die beiden mittleren Löcher der Folie zuerst in die Aufnahmen des Trägerelements. Danach die beiden äußeren Löcher. Fertig ist Ihr Gesichtsschutz.



2. Setzen Sie jetzt den Gesichtsschutz auf, indem Sie die Bügel des Trägerelements auf Stirnhöhe waagrecht Richtung Hinterkopf schieben. Brillenträger können den Träger auch auf die Brille auflegen.



3. Für einen festeren Halt können Sie bei Bedarf das Lochgummi-Halteband an den hinteren Aufnahmen des Trägerelements befestigen und individuell einstellen.

20-031/370558/00